

Kreative Gartenhäuser, Multifunktionelle Gartenschränke,  
Individuelle Fahrradhäuser, Tonnenhäuser, Holzzäune,  
Spaliere, Sichtschutzelemente, Pflanzkästen, Hochbeete  
in Eigenanfertigung aus österreichischer Gebirglärche.

Alles aus einer Hand – direkt vom Hersteller!



Holzhandel e. K.  
Erdinger Str. 32  
85356 FREISING  
Tel: 08161/84221  
Email: info@holz-scholbeck.de

www.holz-scholbeck.de

DIE LÄRCHENHOLZMANUFAKTUR

# Terrassenholz

Terrassenverlegung einfach gemacht!




Terrassendielen richtig verlegen ist nicht schwer.  
Bitte ein paar Dinge beachten, dann hält eine Terrasse länger.  
Die „linke Seite“ ist die kernabgewandte Seite.  
Die „rechte Seite“ bekommt weniger Risse.  
Das Brett ist im trockenen Zustand eher buckelig, das Wasser läuft besser ab!

## Wie verlege ich meine Terrassenbretter richtig!

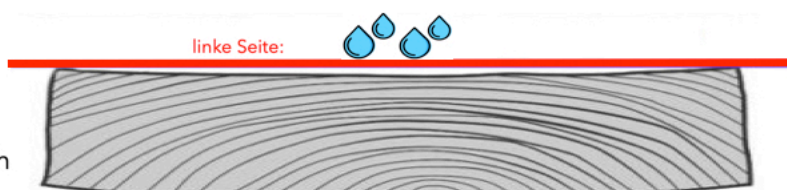
### Originalzustand

z.B. Terrassenbrett 26/145  
österreichische Gebirglärche



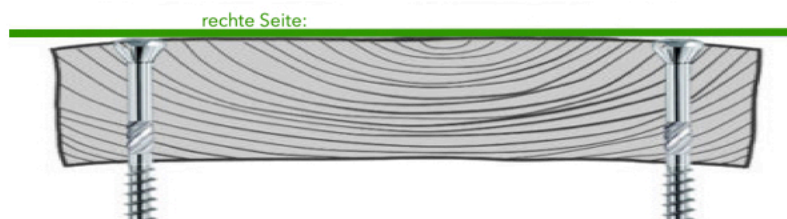
### Falsch:

linke Seite oben, Brett bildet Schüssel,  
Regenwasser und Schmutz sammelt sich



### Richtig:

rechte Seite oben  
Regenwasser kann abfließen



HOLZ SCHOLBECK - seit 1840 Ihr Spezialist in Sachen Holz!