



Holzhandels e.K.
Erdinger Str. 32
85356 FREISING
Tel: 08161/84221
Fax: 08161/85429
info@holz-scholbeck.de

www.holz-scholbeck.de

DIE -LÄRCHENHOLZMANUFAKTUR

FUNKTIONELLE TONNENHÄUSER

aus österreichischer Gebirglärche

Hier möchten wir Ihnen zeigen, wie schön Sie Ihr Mülltonnenproblem lösen können!

Edel & praktisch

Das kennt man ja: Praktische Dinge sind nicht immer schön.
Anders bei unseren Tonnenhäusern.
Hochwertige Materialkombinationen in ansprechender Ästhetik.
Hier verbinden wir funktionelle Technik mit edlem Design.

Mit Verkleidungen in witterungsbeständiger
österreichischer Gebirglärche,
elegantem Edelstahl, oder auch beides kombiniert
- Sie haben die Wahl!

Lassen Sie Ihrer Fantasie freien Lauf!

2025



Alles aus einer Hand
direkt vom Hersteller!



Unter Betrieb ist:
**TROPENHOLZ
FREI**



HOLZ SCHOLBECK – seit 1840 Ihr Spezialist in Sachen Holz!

Bitte besuchen Sie uns auch im Internet. Viele weitere Produkte und Anregungen für Ihren Traumgarten erwarten Sie!

www.holz-scholbeck.de

...unser Produkt

aus österreichischer Gebirgslärche



Dieses Zeichen steht für **HOLZ Scholbeck Eigenproduktion**. Alle Produkte in diesem Katalog werden in unserer eigenen Werkstatt in höchstem Qualitätsstandard gefertigt und sind daher immer individuelle Schmuckstücke! Als LÄRCHENHOLZMANUFAKTUR achten wir darauf dass die Auswahl der Hölzer als auch die Verarbeitung mit größter Sorgfalt und Fachkundigkeit erfolgt! Das heißt dass wir Ihnen daher selbstverständlich auch jedes Sondermaß und viele Sonderwünsche erfüllen können.

...der Baum

Die LÄRCHE „Larix decidua“ ist eine heimische Baumart mit Vorkommen bis in den hochalpinen Bereich (bis 2400 m Höhe). Hier trotz sie Wind und Wetter, unempfindlich gegen Kälte und Sturm. Als ausgeprägte Lichtbaumart wirft sie als einziger heimischer Nadelbaum im Herbst ihre Blätter ab. Zuvor hat sie mit ihrer sonnengelben Herbstfärbung die Bergwälder zum Leuchten gebracht. Im April zählt ihr junges, frisch ausgetriebenes Grün zu den ersten Boten des herannahenden Frühlings.



...das Holz

Aufgrund Ihrer Bergheimat verfügt die für unsere Produkte eingesetzte Gebirgslärche aus dem Raum Salzburger Land Steiermark über ein vorzügliches und äußerst dauerhaftes Holz. Durch seine Witterungsfähigkeit, Langlebigkeit und ihrer Feinjährigkeit eignet sich die Gebirgslärche hervorragend für den Einsatz im Außenbereich. Wie z.B. für Sichtschutzelemente, Rankgitter, Garten- & Fahrradhäuser, Terrassen und Gartenzäunen. Hierbei kann aufgrund des hohen Harzgehaltes der österreichischen Gebirgslärche auf chemischen Holzschutz verzichtet werden. Unser Programm bietet daher größte planerische Freiheit.

...die Verarbeitung

Unsere Individuellen Tonnenhäuser aus österreichischer Gebirgslärche zeichnen sich durch einen sehr hohen Qualitätsstandard aus. Sowohl die Auswahl der Hölzer, als auch die Verarbeitung erfolgen mit größter Sorgfalt und Fachkundigkeit. Unsere österreichische Gebirgslärche wird zuerst vorsortiert, dann im sägerauen Zustand vorgetrocknet dadurch wird das Schwinden des Holzes nochmals um einiges reduziert. Dann erst wird das Holz gehobelt. Daher hat es dann im getrockneten Zustand durchgehend die gleiche Abmessung! Das Holz kann dann später keine große Feuchtigkeit mehr aufnehmen. Ein zusätzlicher Unterbau aus haltbarem Hartholz verhindert dass Staunässe entsteht, bzw. die Konstruktion Wasser ziehen kann. Man spricht hier von „Konstruktivem Holzschutz“. Dieses Verfahren stellt von vornherein sicher, dass unserer Produkte, die in höchster Qualität bei uns die Werkstatt verlassen, auch so bei Ihnen lange bestehen bleiben.



...Tropenholz frei!

Wald ist Lebensgrundlage für Menschen, Tiere und Pflanzen. Deshalb ist es uns wichtig, dieses Gut für nächste Generationen zu erhalten. Waldschutz ist aktiver Umweltschutz. Wir versuchen daher am ökologischen Gleichgewicht unserer Umwelt mitzuarbeiten. Daher verkaufen wir absolut kein Tropenholz. Schluss mit Bangkirai, Garapa, Cumaru, Ipe` & Co. Die Abholzung der Regenwälder geht leider unvermindert weiter! Nachhaltigkeit heißt, in die Zukunft zu denken. Nachhaltiges, pflegliches und verantwortungsbewusstes Umgehen mit unseren Umwelt-Ressourcen garantiert dass unsere Wälder auch zukünftigen Generationen als Lebensgrundlage, Arbeitsplatz und Erholungsraum erhalten bleiben!

...die Holzpflege

Unsere Produkte aus österreichischer Gebirgslärche benötigen grundsätzlich keine chemische Holzschutzbehandlung. Das Holz erhält mit der Zeit eine oberflächliche, silberfarbene Vergrauung. Das darunterliegende Holz bleibt in Farbe und Struktur erhalten. Soll dieses Vergrauen beschleunigt werden, bzw. ist eine flächig gleichmäßige graue Färbung erwünscht, empfehlen wir eine Oberflächenbehandlung mit HS VERGRAUUNGSÖL.

Soll der natürliche rötliche Farbton der Gebirgslärche erhalten bleiben, empfehlen wir eine Behandlung mit HS LÄRCHENÖL SPEZIAL mit UV-Blocker. Oder unserem Lärchenholzöl in verschiedenen Farbtönen. Unser speziell auf Lärchenholz abgestimmtes Farb- & Oberflächenprogramm bietet Ihnen viele Gestaltungsmöglichkeiten. Wir bieten unsere Produkte auch mit vorbehandelten Oberflächen an.



Fragen Sie uns, wir beraten Sie gern!

Wir weisen darauf hin, dass wir bei Oberflächen-Behandlungen mit Ölen/Lasuren unser Holz sorgfältigst aussuchen. Rißbildungen und Astabzeichnungen sind holztypisch und insbesondere nach Oberflächen-Behandlungen wegen der witterungsbedingten Temperatur- und Feuchteschwankungen unvermeidbar. Dies stellt daher keinen Reklamationsgrund da. Es kann zu Harzausflüssen kommen, die sich nach der Trocknung auch als weiße Punkte auf dem gestrichenen Holz zeigen können. Diese können jedoch jederzeit im kalten Zustand abgespachtelt (Kunststoffpachtel) und/oder überstrichen werden. Harzausflüsse treten in der Regel nur in den ersten Sommermonaten auf. Ein weiterer rechtzeitiger Renovierungsanstrich (außer bei Vergrauungsöl) nach dem "Ausarbeiten" der Lärche wird empfohlen (Rißbildungen vorschleifen und überstreichen). Insbesondere waagrechte und damit stark bewitterte Bauteile sind regelmäßig zu kontrollieren und rechtzeitig nachzustreichen (Wassertropfen). Bitte beachten Sie unbedingt die Anwendungs- und Renovierungsempfehlungen des Herstellers!

VOLUMEN	CA. BREITE X TIEFE	FLÄCHENBEDARF	CA. HÖHE
60 Liter	45 x 52 cm	0,3 m ²	95 cm
120 Liter	50 x 55 cm	0,3 m ²	95 cm
240 Liter	58 x 74 cm	0,45 m ²	110 cm
660 Liter	137 x 79 cm	1,1 m ²	124 cm
1.100 Liter	137 x 114 cm	1,7 m ²	134 cm

Je nach Region können die Masse variieren. Bitte fragen Sie die genauen Masse bei Ihrer Stadtverwaltung oder Gemeinde an.

Die Türen werden mit innenliegenden Hehebügeln geöffnet. Auf Sonderwunsch auch mit 4-kant Steckschlüssel abschließbar.

Die Höhe unserer Tonnenhäuser liegt je nach Dachausführung zwischen 125 und 130 cm

Außenmaße bei 120 l für: 1 Tonne 78 x 78 cm, 2 Tonnen 147 x 78 cm, 3 Tonnen 216 x 78 cm, 4 Tonnen 285 x 78 cm, Multihaus 187 x 78

Außenmaße bei 240 l für: 1 Tonne 88 x 88 cm, 2 Tonnen 167 x 88 cm, 3 Tonnen 247 x 88 cm, 4 Tonnen 328 x 88 cm, Multihaus 207 x 88

Ablaufschlauch bei Edelstahlwannen, Fangketten für die Türen und Bodenleisten werden immer mitgeliefert.

Alle Massivholzteile sind aus unbehandeltem, garantiert österreichischer Gebirgslärche

Und wir verwenden Edelstahl in hochwertiger Qualität!

Unsere Pfostenschuhe sind höhenverstellbar. Der befestigte Untergrund (Beton, Verbundstein, Gartenplatten) sollte aber trotzdem möglichst eben und gerade sein und keine großen Fugen aufweisen.

Alle unsere Tonnenhäuser werden als Selbstbausatz incl. aller notwendigen Montageteile gefertigt & verschickt.

Eine Vormontage - fertig für die Endmontage ist selbstverständlich als Zusatz erhältlich.

Der Zusammenbau bzw. die Endmontage kann von technisch und handwerklich versierten Personen ohne weitere Spezialkenntnisse durchgeführt werden. Aufbauanleitung bzw. Fundamentplan werden mitgeliefert!

Gerne übernehmen aber auch wir die Vor- bzw. die komplette Endmontage Ihres Tonnenhauses

Alle unsere Tonnenhäuser werden auftragsbezogen für Sie individuell gefertigt.

Bitte haben Sie deswegen Verständnis, dass Umtausch und Stornierung ausgeschlossen sind.



Standardbefüllung

Tonne nach außen in eine Fangkette kippen, Tonne wird von zwei Bodenleisten stabilisiert, Deckel öffnen, Müll einwerfen, fertig!

Fangkette und Bodenleisten werden immer mitgeliefert!



Fangkette



Bodenleisten zum Einrasten der Tonne
Je nach Region können die Längen variieren.

Gut zu wissen!

Alles aus einer Hand
direkt vom Hersteller!



unser
TIPP
bewusst Qualität kaufen!

Befüllung bei Klappdeckel

Einfaches Anheben des Einzeldachs. Der Mülltonnendeckel ist mit einer Kette an der Innenseite des Einzeldachs befestigt.

Deckel wird gehoben und bleibt in geöffneter Position mittels Feststeller aus Metall stehen.

Dann einfach den Müll einwerfen, fertig!



Gut zu wissen!

Feststeller
Luftdruck

Haltekette



Unsere Tonnenhäuser auf einen Blick!

Alles aus einer Hand
direkt vom Hersteller!



Wir bieten unsere Tonnenhäuser in vier verschiedenen Dachformen an.



Unser Klassiker,
Die Begrünbare Edelstahlwanne
Abflussschlauch wird mitgeliefert



Einfach und schön,
Das Edelstahl-Pultdach



Abgerundete Eleganz,
Das Kuppeldach aus Edelstahl



Schön - und funktionell,
Das Edelstahl Klapp-Dach

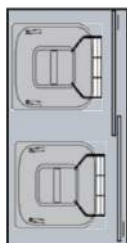


Außerdem stehen Ihnen verschiedene Verkleidungen in österreichischer Gebirgslärche, V2A Edelstahl & HPL zur Verfügung!

RUBRA ORIGINAL



aus Fassadenlatten Rhombus 20/60 beidseitig geschrägt ohne Rahmen



Verkleidung Rubra Original ist auch mit Schiebetüren erhältlich!

FURARI

OPACA & OPACALINE (schwarze Feder)



aus Fassadenlatten Rhombus 26 mm mit Nut & Feder ohne Rahmen

LIGNUM TECTUM



aus Rhombus Latten 26/45 geschrägt Sichtseite 26 mm V2A verschraubt

FENCE Zaun



aus Zaunlatten (Querschnitte nach Ihren Angaben) V2A verschraubt

AVENA

Spalier waagrecht



aus vertikalen Spalierlatten 20/30 Raster 5x5cm geklammert in V2A

VIOLA



aus Lärche 3-Schicht Verbundplatten incl. Rahmen

NEUHEIT

ALTA

mit HPL-Platten anthrazit

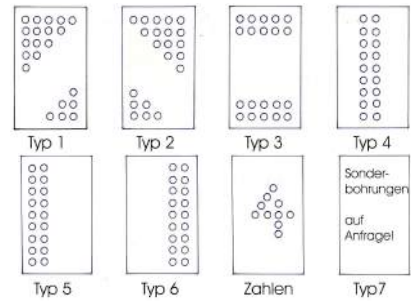


mit allen Verkleidungen kombinierbar incl. Abdeckbrett

Und noch weitere Möglichkeiten!



Preise auf Seite 9



Für sämtliche Modelle
Verkleidung bzw. Türen auch in Edelstahl V2A erhältlich!



Verkleidungen in witterungsbeständigem Lärchenholz, oder eleganten Edelstahl, oder auch beides kombiniert – Sie haben die Wahl!



Außen zum Ein- & Ausfahren

Gut zu wissen!

Tonnenhäuser mit beidseitigen Türen:
Außenseite mit Türen um die Tonnen ein- & auszufahren
Innenseite mit ½ Verkleidung & ½ Türe zum Befüllen.
ca. 15 cm höher als die Standard Modelle

Preise auf Seite 11



Innen zum Befüllen

Gut zu wissen!

ALTA
mit HPL-Platten anthrazit,
incl. Abdeckbrett.
Bei allen Verkleidungen
als Zusatz möglich.



NEUHEIT



Die Schiebetüren werden
gegenseitig aufeinander geschoben.
Incl. Bodenschiene.

Platzsparende Schiebetüren
Hier wird weniger Platz gebraucht, da die Türen
nicht nach Außen gedreht werden müssen!



In Verkleidung
RUBRA Original,





Edelstahl-Pultdach Verkleidungen in AVENA für 4 Tonnen 120 l

Ausführung für eine, zwei, drei, vier Tonnen, 120l oder 240l oder als platzsparende Alternative, unser - Multihaus -



MULTIHAUS ohne Mittelpfosten Verkleidung VIOLA für 3 Tonnen

Bepflanzbare
Edelstahlwanne
Verkleidung FESTUCA
Lasurbehandlung mit
HS-Holzöl-Lasur Kiefer
für 2 Tonnen 120 l



Edelstahl Klappdach
Verkleidung in VIOLA für 2 Tonnen 120 l



Bepflanzbare Edelstahlwanne
Verkleidung in LIGNUM Tectum,
für 2 Tonnen 120 l



Bepflanzbare Edelstahlwanne
Verkleidung in RUBRA
für 3 Tonnen 120 l



Edelstahl-Pultdach Verkleidung FENCE für 3 Tonnen



Verkleidungen RUBRA Original
mit HS-Vergrauungslasur Edelstahl-
Pultdach
für 4 Tonnen 120 l



Bepflanzbare Edelstahlwanne
Seiten- & Türverkleidungen in Edelstahl
für 3 Tonnen 240 l



Edelstahl Kuppeldach
Verkleidung AVENA für
3 Tonnen 120 l



Türen in Edelstahl mit Hausnummer



Edelstahlwanne
Verkleidungen
VERBENA, kombiniert
mit Edelstahltüren
für 3 Tonnen 120l



Alles aus einer Hand
direkt vom Hersteller!



Besuchen Sie uns doch auch im Internet für weitere Fotos in der Bildergalerie oder den Fotomappen.

www.holz-scholbeck.de

Viele Produkte und Anregungen für Ihren Traumgarten erwarten Sie.

PREISLISTE

Die Höhe unserer Tonnenhäuser liegt je nach Dachausführung zwischen 125 und 130 cm
 Außenmaße bei 120 l für: 1 Tonne 78 x 78 cm, 2 Tonnen 147 x 78 cm, 3 Tonnen 216 x 78 cm, 4 Tonnen 285 x 78 cm, Multihaus 187 x 78
 Außenmaße bei 240 l für: 1 Tonne 88 x 88 cm, 2 Tonnen 167 x 88 cm, 3 Tonnen 247 x 88 cm, 4 Tonnen 328 x 88 cm, Multihaus 207 x 88



Begrünbare Edelstahlwanne
incl. Ablaufschlauch



Edelstahl Kuppeldach



Edelstahl-Pultdach



Edelstahl Klappdach

DAS GÜNSTIGSTE!

Auch mit Schiebetüren

NEUHEIT
Mit HPL-Platten

Produktname	Material	Länge	120 l				240 l			
			1 Tonne	2 Tonnen	3 Tonnen	Multihaus	1 Tonne	2 Tonnen	3 Tonnen	Multihaus
Fence Zaun aus Zaunlatten nach Ihrer Angabe	Zaunlatten	120 l	ZA-EW-120-1	€ 2017,12	ZA-KU-120-1	€ 2017,12	ZA-FL-120-1	€ 2017,12	ZA-KD-120-1	€ 2017,12
		240 l	ZA-EW-240-1	€ 2159,36	ZA-KU-240-1	€ 2159,36	ZA-FL-240-1	€ 2159,36	ZA-KD-240-1	€ 2159,36
Lignum Tectum aus Fassadeplatten Rhombus 26/45 geschrägt Sichtseite 26 mm	Fassadeplatten	120 l	LIT-EW-120-1	€ 2217,60	LIT-KU-120-1	€ 2217,60	LIT-FL-120-1	€ 2217,60	LIT-KD-120-1	€ 2217,60
		240 l	LIT-EW-240-1	€ 2375,30	LIT-KU-240-1	€ 2375,30	LIT-FL-240-1	€ 2375,30	LIT-KD-240-1	€ 2375,30
Rubra ORIGINAL aus Fassadeplatten Rhombus 20/60 geschrägt Ohne Rahmen	Fassadeplatten	120 l	RU-EW-120-1	€ 2217,60	RU-KU-120-1	€ 2217,60	RU-FL-120-1	€ 2217,60	RU-KD-120-1	€ 2217,60
		240 l	RU-EW-240-1	€ 2375,30	RU-KU-240-1	€ 2375,30	RU-FL-240-1	€ 2375,30	RU-KD-240-1	€ 2375,30
Furari OPACA& OPACALINE aus Fassadeplatten Rhombus mit Nut & Feder	Fassadeplatten	120 l	RO-EW-120-1	€ 2217,60	RO-KU-120-1	€ 2217,60	RO-FL-120-1	€ 2217,60	RO-KD-120-1	€ 2217,60
		240 l	RO-EW-240-1	€ 2375,30	RO-KU-240-1	€ 2375,30	RO-FL-240-1	€ 2375,30	RO-KD-240-1	€ 2375,30
Viola aus 19 mm Dreischicht Verbundplatte incl. Rahmen	Verbundplatte	120 l	VI-EW-120-1	€ 2217,60	VI-KU-120-1	€ 2217,60	VI-FL-120-1	€ 2217,60	VI-KD-120-1	€ 2217,60
		240 l	VI-EW-240-1	€ 2375,30	VI-KU-240-1	€ 2375,30	VI-FL-240-1	€ 2375,30	VI-KD-240-1	€ 2375,30
Avena vertikale Spalierplatten 20x30 mm incl. Rahmen	Spalierplatten	120 l	AV-EW-120-1	€ 2217,60	AV-KU-120-1	€ 2217,60	AV-FL-120-1	€ 2217,60	AV-KD-120-1	€ 2217,60
		240 l	AV-EW-240-1	€ 2375,30	AV-KU-240-1	€ 2375,30	AV-FL-240-1	€ 2375,30	AV-KD-240-1	€ 2375,30
Alta Aus HPL-Platten Als Zusatz bei allen Verkleidungen möglich	HPL-Platten	120 l	AL-120-1	€ 140,00	AL-120-1	€ 140,00	AL-120-1	€ 140,00	AL-120-1	€ 140,00
		240 l	AL-240-1	€ 150,00	AL-240-1	€ 150,00	AL-240-1	€ 150,00	AL-240-1	€ 150,00

Vormontage bei allen Häusern: (Zusammenbau, fertig für die Endmontage) 1 Tonne € 230,00 2 Tonnen € 300,00 3 Tonnen € 340,00 4 Tonnen € 380,00

Anfuhrkosten bzw. komplette Endmontage vor Ort (im Großraum München) incl. Verschraubung am bestehenden Belag: Preis auf Anfrage!

Sämtliche Preise incl. 19% MwSt. als Bausatz / ohne Lieferung / ohne Montage!



für mit Verkleidungen / Türen
aus österreichischer Gebirgslärche
und Edelstahl kombiniert!



Einzelelement in V2A (seitlich oder hinten)

Türelement in V2A für 120 & 240 l (incl. Rahmen, Strebe & Türriegel):

Türelement in V2A für Multihäuser (incl. Rahmen, Strebe & Türriegel):

Aufpreis zur Holz Ausführung: € 151,00 / Stück

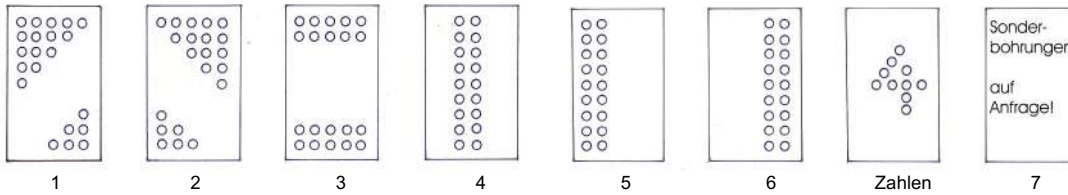
Aufpreis zur Holz Ausführung: € 278,00 / Stück

Aufpreis zur Holz Ausführung: € 315,00 / Stück

Incl. Bohrung 1 – 6

Zahlen - Aufpreis € 99,00 / Zahl, maximal zwei Zahlen / Element.

Sonderbohrungen auf Anfrage



PREISE



für Tonnenhäuser mit Verkleidungen und Türen in Edelstahl V2A
(Beispiele siehe Zeichnungen Oben)



Säulen aus österreichischer Gebirgslärche

		Begrünbare Edelstahlwanne	Edelstahl Kuppeldach	Edelstahl-Pultdach	Edelstahl Klappdach					
Türen und Seitenteile in Edelstahl Säulen in Gebirgslärche	120 l	für 1 Tonne	A2-EW-120-1	€ 2545,00	A2-KU-120-1	€ 2545,00	A2-FL-120-1	€ 2545,00	A2-KD-120-1	€ 2545,00
		für 2 Tonnen	A2-EW-120-2	€ 3180,50	A2-KU-120-2	€ 3180,50	A2-FL-120-2	€ 3180,50	A2-KD-120-2	€ 3180,50
		für 3 Tonnen	A2-EW-120-3	€ 4060,20	A2-KU-120-3	€ 4060,20	A2-FL-120-3	€ 4060,20	A2-KD-120-3	€ 4060,20
		für 4 Tonnen	A2-EW-120-4	€ 5135,90	A2-KU-120-4	€ 5135,90	A2-FL-120-4	€ 5135,90	A2-KD-120-4	€ 5135,90
		Multihäuser	A2-EW-120-M	€ 3971,00	--	VE-FL-120-M	€ 3971,00	--	--	
	240 l	für 1 Tonne	A2-EW-240-1	€ 2706,00	A2-KU-240-1	€ 2706,00	A2-FL-240-1	€ 2706,00	A2-KD-240-1	€ 2706,00
		für 2 Tonnen	A2-EW-240-2	€ 3310,50	A2-KU-240-2	€ 3310,50	A2-FL-240-2	€ 3310,50	A2-KD-240-2	€ 3310,50
		für 3 Tonnen	A2-EW-240-3	€ 4119,50	A2-KU-240-3	€ 4119,50	A2-FL-240-3	€ 4119,50	A2-KD-240-3	€ 4119,50
		für 4 Tonnen	A2-EW-240-4	€ 5082,20	A2-KU-240-4	€ 5082,20	A2-FL-240-4	€ 5082,20	A2-KD-240-4	€ 5082,20
		Multihäuser	A2-EW-240-M	€ 3911,60	--	A2-FL-240-M	€ 3911,60	--	--	

Ablaufschlauch bei Edelstahlwannen,
Fangketten für die Türen und Bodenleisten
werden immer mitgeliefert.

Sämtliche Preise incl. 19% MwSt. als Bausatz / ohne Lieferung / ohne Montage!



Ausführung als
MULTIHAUS / Fahrradhaus

In jedem Maß möglich!

auch in Sonderausführung

Alle unsere Tonnenhäuser können in jeder Sondergröße und in vielen Sonderausführungen von uns angefertigt werden. Auch Außergewöhnliches ist für uns nichts Besonderes!



Höhen-Abstufung bei stärkerem Gefälle



Im Zaunfeld integriert



Individuelle Gestaltung



Links und rechts bestückbar mit eingebundenem Elektrokasten

für Großtonnen

in 660 l oder 1.100 l



als Kinderwagenhaus geeignet!

In der Größe speziell auf Kinderwagen angepasst. Mit verschließbaren Türen.

Alles aus einer Hand
direkt vom Hersteller!



und natürlich auch Barrierefrei & Rollstuhl geeignet!

mit dem speziellen System „Einwurfhelfer arc32“ sind die Mülltonnen vom Rollstuhl aus einfach zu bedienen.

Gut zu wissen!



Ablaufschlauch bei Edelstahlwannen,
Fangketten für die Türen und Bodenleisten
werden immer mitgeliefert.

Gut zu wissen!

Türen:

Absperrebare Einzeltüren:
Steck 4-kant incl. Einbau (mit je 1x 4-kant Steckschlüssel)
Aufpreis: € 99,50 / Stück



Innenverkleidung:



Innenverkleidung in **TENEBRIS**
Schwarze – Fassadenbahn
mit spezieller UV-Beschichtung
dadurch wind- & blickdicht



Aufpreis: € 12,50 / qm

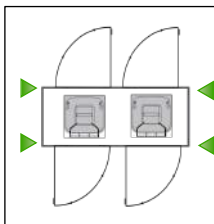
Alles aus einer Hand
direkt vom Hersteller!

Tonnenhäuser mit beidseitigen Türen, Außen & Innen:

Extra Türen / Holz: zur beidseitigen Benutzung
Extra Türen / Edelstahl: zur beidseitigen Benutzung

Aufpreis: € 165,00 / Stück
Aufpreis: € 250,00 / Stück

Beispiele zur Befestigung:



Montagehinweis:
Um genügend Stabilität zu erhalten müssen Tonnenhäuser mit kompletten Türen auf der Vorder- & Rückseite im oberen Säulenbereich an ein feststehendes Bauteil (z.B. Zaunsäule o.ä.) befestigt werden!



unser **TIPP**
bewusst Qualität kaufen!



mit beidseitigen Türen SPEZIAL:

- Ohne spezielle Extra-Befestigung genügend Stabilität:
½ Verkleidung & ¼ Türe - ca. 15 cm höher als Standard Modelle

Außenseite mit Türen um die Tonnen ein- & auszufahren
Innenseite mit ½ Verkleidung & ¼ Türe zum Befüllen

Extra Türen / Holz: ½ Verkleidung & ¼ Türe zur beidseitigen Benutzung
Extra Türen / Edelstahl: ½ Verkleidung & ¼ Türe zur beidseitigen Benutzung

Aufpreis: € 155,00 / Stück
Aufpreis: € 240,00 / Stück

Anlieferung und Aufbau:



Unsere Tonnenhäuser werden innerhalb von **Deutschland** teilmontiert (Bausatz) bis Bordsteinkante angeliefert! Preis auf Anfrage.
Die Einzelteile lassen sich durch die detaillierte Aufbauanleitung sehr schnell und einfach montieren.

Komplette Endmontage durch uns vor Ort (im Großraum München) incl. Verschraubung am bestehenden Belag: Preis auf Anfrage

Alle unsere Tonnenhäuser werden auftragsbezogen für Sie individuell gefertigt.

Bitte haben Sie deswegen Verständnis, dass Umtausch und Stornierung nach unterschriebener Auftragsbestätigung ausgeschlossen sind.

Sämtliche Preise incl. 19% MwSt. als Bausatz / ohne Lieferung / ohne Montage!



DIE LÄRCHENHOLZMANUFAKTUR

Bitte besuchen Sie uns auch im Internet. Viele weitere Produkte und Anregungen für Ihren Traumgarten erwarten Sie!

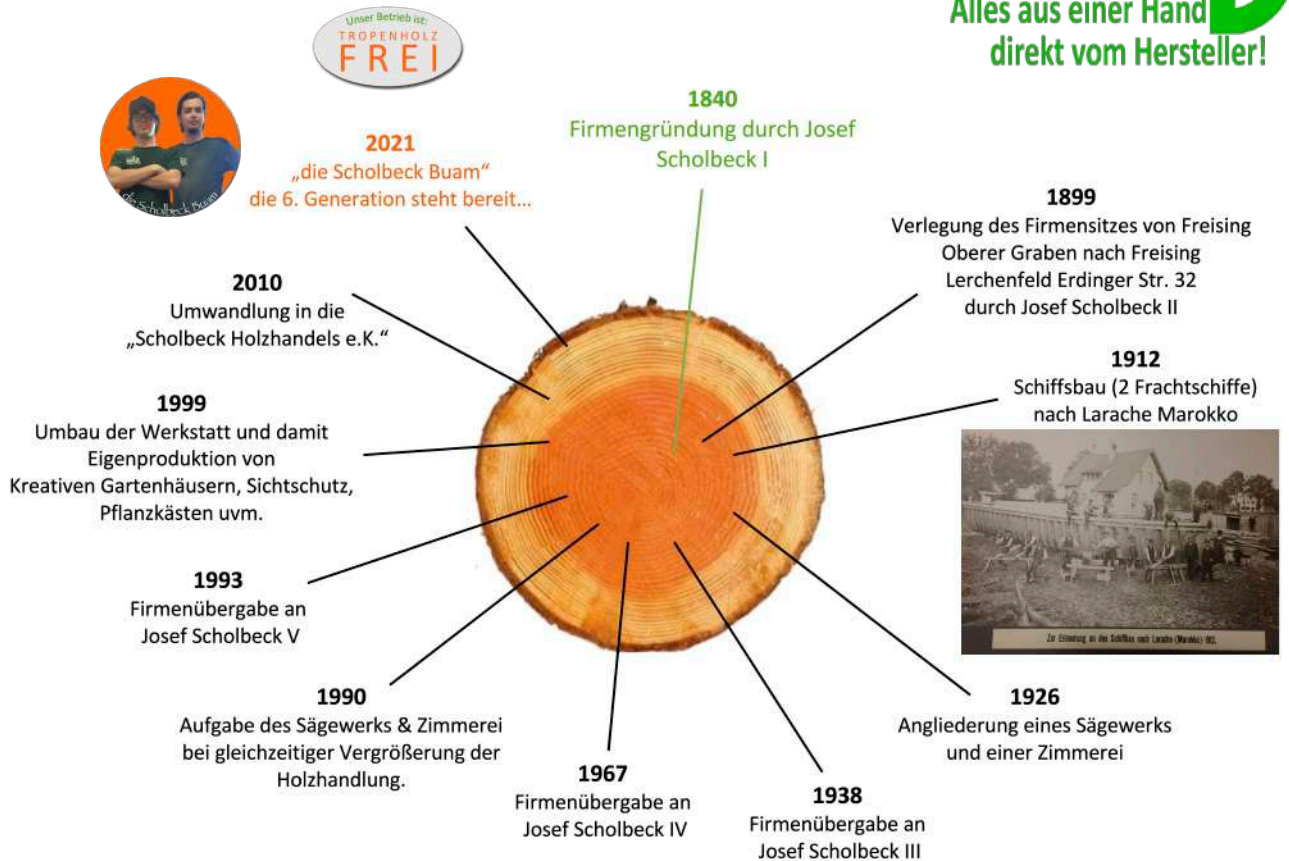
www.holz-scholbeck.de



Ein kleiner Auszug aus
unserer Firmengeschichte

Gut zu
wissen!

Alles aus einer Hand
direkt vom Hersteller!



DIE LÄRCHENHOLZMANUFAKTUR

www.holz-scholbeck.de

Holzhandels e.K.
Erdinger Str. 32

85356 FREISING

Tel: 08161/84221

Fax: 08161/85429

info@holz-scholbeck.de



Alle Preise incl. 19% MwSt.

Ohne Lieferung / ohne Montage / Masse sind ca. Masse / Irrtum, Preis- & Produktionsänderungen behalten

Irrtum, Modellauslauf, Preis- & Produktänderungen behalten wir uns vor. Farbabweichungen zu den Originaltönen sind drucktechnisch bedingt. Holz ist ein Naturprodukt!
Der Nachdruck von Zeichnungen, Grafiken und/oder Fotos, auch auszugsweise ist nur mit schriftlicher Genehmigung der Holz Scholbeck Holzhandels e.K. gestattet. 2019 All rights reserved!

HOLZ SCHOLBECK – seit 1840 Ihr Spezialist in Sachen Holz!

