



Holzhandels e.K.
Erdinger Str. 32
85356 FREISING
Tel: 08161/84221
Fax: 08161/85429
info@holz-scholbeck.de

www.holz-scholbeck.de

Stand März 18

TONNENHÄUSER

Hier möchten wir Ihnen zeigen, wie schön Sie Ihr Mülltonnenproblem lösen können!

Edel & praktisch

Das kennt man ja: Praktische Dinge sind nicht immer schön.
Anders bei unseren Tonnenhäusern.
Hochwertige Materialkombinationen in ansprechender Ästhetik.
Hier verbinden wir funktionelle Technik mit edlem Design.

Mit Verkleidungen in witterungsbeständiger
österreichischer Gebirglärche,
elegantem Edelstahl, oder auch beides kombiniert
- Sie haben die Wahl!

Lassen Sie Ihrer Fantasie freien Lauf!



Alles aus einer Hand
direkt vom Hersteller!

HOLZ SCHOLBECK – seit 1840 Ihr Spezialist in Sachen Holz!

Bitte besuchen Sie uns auch im Internet. Viele weitere Produkte und Anregungen für Ihren Traumgarten erwarten Sie!

www.holz-scholbeck.de

Unsere Tonnenhäuser auf einen Blick!



Alles aus einer Hand
direkt vom Hersteller!

Wir bieten unsere Tonnenhäuser in vier verschiedenen Dachformen an.



DIE VERARBEITUNG

Unsere Tonnenhäuser werden alle in unserer eigenen Werkstatt entworfen und hergestellt, das heißt, dass wir Ihnen selbstverständlich auch viele Sonderwünsche erfüllen können.

DAS HOLZ

Alle Massivholzteile sind aus **österreichischer Gebirgslärche** aus dem Raum Salzburger Land, Steiermark

mit **PEFC Zertifizierung** gefertigt!

Durch seine Witterungsbeständigkeit, Langlebigkeit und Feinjährigkeit eignet sich unsere **österreichische Gebirgslärche** hervorragend für den Einsatz im Außenbereich.

DIE LÖSUNG

Planen Sie Ihren Garten mit unseren Tonnenhäusern ganz nach Ihren Wünschen und Bedürfnissen!

Wir setzen Ihre Ideen in die Tat um!



Unser Klassiker,

Die Begrünbare Edelstahlwanne



Einfach und schön

Das Edelstahlflachdach



Abgerundete Eleganz,

Das Kuppeldach aus Edelstahl



NEU - und funktionell

Das Edelstahl Klapp-Dach



VIOLA



aus Lärche
3-Schicht
Verbundplatten

VERBENA



aus Profilbrettern
20 mm mit V-Fase
V2A verschraubt

Außerdem stehen Ihnen sieben verschiedene Seiten- / Türelemente in österreichischer Gebirgslärche zur Verfügung!

AVENA



aus vertikalen
Spalierlatten 20/30
Raster 5x5cm
geklammert in V2A

FENCE



aus Zaunlatten
(Querschnitte nach
Ihren Angaben)
V2A verschraubt

PALE




aus Latten senkrecht
(Querschnitte nach
Ihren Angaben)
V2A verschraubt
mit Rahmen

FESTUCA




aus Fassadenlatten
Rhombus
beidseitig geschrägt
20/60 mit Rahmen


RUBRA



aus Fassadenlatten
Rhombus
beidseitig geschrägt
20/60 ohne Rahmen




Typ 1




Typ 2



Typ 3



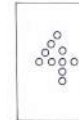
Typ 4




Typ 5



Typ 6



Zahlen



Sonderbohrungen auf Anfrage!

Sämtliche Modelle können auch mit Verkleidung bzw. Türen in Edelstahl V2A kombiniert werden!

Verkleidungen in witterungsbeständigem Lärchenholz, oder eleganten Edelstahl, oder auch beides kombiniert – Sie haben die Wahl!





Edelstahlflachdach Verkleidungen in AVENA
Für 4 Tonnen 120 l

Ausführung für eine, zwei, drei, vier Tonnen, 120l oder 240l
oder als platzsparende Alternative, unser - Multihaus -



MULTIHAUS ohne Mittelpfosten Verkleidung VIOLA für 3 Tonnen

Bepflanzbare
Edelstahlwanne
Verkleidung FESTUCA
für 2 Tonnen 120 l



Edelstahl Klappdach
Verkleidung in VIOLA
für 2 Tonnen 120 l



Edelstahl Kuppeldach
Verkleidung in AVENA,
kombiniert mit Edelstahltüren
für 2 Tonnen 120 l



Bepflanzbare Edelstahlwanne
Verkleidung in RUBRA
für 3 Tonnen 120 l



Edelstahl Flachdach Verkleidung FENCE für 3 Tonnen



Edelstahl Flachdach
Verkleidungen PALE
für 4 Tonnen 120 l



Bepflanzbare Edelstahlwanne
Seiten- & Türverkleidungen in Edelstahl
für 3 Tonnen 240 l



Edelstahl
Kuppeldach
Verkleidung
AVENA für 3
Tonnen 120 l



Türen in Edelstahl mit Hausnummer



Edelstahlwanne
Verkleidungen
VERBENA,
kombiniert mit
Edelstahltüren für
3 Tonnen 120 l

Tonnenhäuser in Sonderausführung

Alle unsere Tonnenhäuser können in jeder Sondergröße und in vielen Sonderausführungen von uns angefertigt werden.

Auch Außergewöhnliches ist für uns nichts Besonderes!



Sonderanfertigung Kuppeldach
Links und Rechts bestückbar
mit eingebundenem
Elektrokasten



Ausführung als MULTIHAUS / Fahrradhaus
mit seitlichem Tonnenhaus



Lasurbehandlung in weiß



Individuelle Gestaltung in Form
und Farbe



Edelstahlwanne, Verkleidung AVENA
Höhen-Abstufung wegen Gefälle



Technische Details



Standardbefüllung:

Tonne nach außen in eine Fangkette kippen,
Deckel öffnen, Müll einwerfen, fertig.



Befüllung bei Klappdach. Heben des Einzeldaches.
Dach bleibt in geöffneter Position, Deckel wird mit Kette gehoben.



Die Türen werden mit innenliegenden Hehebügeln V2A geöffnet. Auf Sonderwunsch auch abschließbar.

Die Höhe unserer Tonnenhäuser liegt je nach Dachausführung zwischen 125 und 130 cm

Außenmaße bei 120 l für: 1 Tonne 78 x 78 cm, 2 Tonnen 147 x 78 cm, 3 Tonnen 216 x 78 cm, 4 Tonnen 285 x 78 cm, Multihaus 187 x 78

Außenmaße bei 240 l für: 1 Tonne 88 x 88 cm, 2 Tonnen 167 x 88 cm, 3 Tonnen 247 x 88 cm, 3 Tonnen 328 x 88 cm, Multihaus 207 x 88

Alle Massivholzteile sind aus unbehandeltem, garantiert österreichischer Gebirglärche mit PEFC Zertifizierung!

Grundsätzlich benötigt unser Lärchenholz keine Holzschutzbehandlung! Um eventuell die Charakteristik und Färbung der österreichischen Gebirglärche weitgehend zu erhalten oder auch um farbliche Akzente zu setzen, ist eine Oberflächenbehandlung mit Ölen oder Lasuren empfehlenswert. Gerne geben wir auch hier unsere Erfahrungen an Sie weiter, bzw. Erstellen Ihnen hierzu ein Komplett-Angebot.

Wir verwenden Edelstahl in hochwertiger Qualität, dieses sollte von Zeit zu Zeit gereinigt werden.

Die Pfostenschuhe sind höhenverstellbar und müssen aufgedübelt werden. Der befestigte Untergrund (Beton, Verbundstein, Gartenplatten) sollte möglichst eben und gerade sein und keine großen Fugen besitzen.

Alle unsere Tonnenhäuser werden als Bausatz incl. aller notwendigen Montageteile „ab Werk“ geliefert!

Die Endmontage kann von technisch und handwerklich versierten Personen ohne weitere Spezialkenntnisse durchgeführt werden. Aufbauanleitung bzw. Fundamentplan wird mitgeliefert! Gerne übernehmen aber auch wir die Vormontage bzw. die komplette Endmontage Ihres Tonnenhauses!

Fragen Sie uns – wir beraten Sie gerne!



Holzhandels e.K.
Erdinger Str. 32
85356 FREISING
Tel: 08161/84221
Fax: 08161/85429
info@holz-scholbeck.de

www.holz-scholbeck.de

HOLZ Scholbeck – seit 1840 Ihr Spezialist in Sachen Holz!

Irrtum, Modellauslauf & Produktänderungen behalten wir uns vor. Farbabweichungen zu den Originaltönen sind drucktechnisch bedingt. Holz ist ein Naturprodukt! Der Nachdruck von Zeichnungen, Grafiken und/oder Fotos, auch auszugsweise ist nur mit schriftlicher Genehmigung gestattet. Holz Scholbeck Holzhandels e. K. 2018!

TONNENHÄUSER

in österreichischer Gebirglärche



Die Höhe unserer Tonnenhäuser liegt je nach Dachausführung zwischen 125 und 130 cm

Außenmaße bei 120 l für: 1 Tonne 78 x 78 cm, 2 Tonnen 147 x 78 cm, 3 Tonnen 216 x 78 cm, 4 Tonnen 285 x 78 cm, Multihaus 187 x 78

Außenmaße bei 240 l für: 1 Tonne 88 x 88 cm, 2 Tonnen 167 x 88 cm, 3 Tonnen 247 x 88 cm, 3 Tonnen 328 x 88 cm, Multihaus 207 x 88

Alle Massivholzteile sind aus unbehandeltem, garantiert österreichischer Gebirglärche mit PEFC Zertifizierung!



Begrünbare Edelstahlwanne



Edelstahl Kuppeldach



Edelstahl Flachdach



Edelstahl Klappdach **

Modell	aus Profilleisten 20mm, V-Fase incl. Rahmen.	vertikale Spallerlaten 20x30 mm Incl. Rahmen	aus Latten Ihrer Angabe mit Rahmen	aus Latten 20/60 geschrägt incl. Rahmen	aus Latten 20/60 geschrägt Ohne Rahmen	aus 19 mm Dreischicht Verbundplatte incl. Rahmen				
Verbena	für 1 Tonne für 2 Tonnen für 3 Tonnen für 4 Tonnen Multihaus	120 l	VE-EW-120-1	€ 1127.17	VE-KU-120-1	€ 1150.33	VE-FL-120-1	€ 1069.48	VE-KD-120-1	€ 1411.70
			VE-EW-120-2	€ 1427.53	VE-KU-120-2	€ 1496.83	VE-FL-120-2	€ 1415.98	VE-KD-120-2	€ 1876.31
			VE-EW-120-3	€ 1808.68	VE-KU-120-3	€ 1843.33	VE-FL-120-3	€ 1739.38	VE-KD-120-3	€ 2266.16
	für 1 Tonne für 2 Tonnen für 3 Tonnen für 4 Tonnen Multihaus	240 l	VE-EW-240-1	€ 1231.18	VE-KU-240-1	€ 1265.83	VE-FL-240-1	€ 1184.98	VE-KD-240-1	€ 1537.31
			VE-EW-240-2	€ 1508.38	VE-KU-240-2	€ 1577.68	VE-FL-240-2	€ 1496.83	VE-KD-240-2	€ 1966.71
			VE-EW-240-3	€ 1924.18	VE-KU-240-3	€ 1924.18	VE-FL-240-3	€ 1820.23	VE-KD-240-3	€ 2345.26
Avena	für 1 Tonne für 2 Tonnen für 3 Tonnen für 4 Tonnen Multihaus	120 l	AV-EW-120-1	€ 1150.33	AV-KU-120-1	€ 1231.18	AV-FL-120-1	€ 1303.70	AV-KD-120-1	€ 1503.41
			AV-EW-120-2	€ 1485.28	AV-KU-120-2	€ 1543.03	AV-FL-120-2	€ 1496.83	AV-KD-120-2	€ 1955.41
			AV-EW-120-3	€ 1866.43	AV-KU-120-3	€ 1912.63	AV-FL-120-3	€ 1820.23	AV-KD-120-3	€ 2345.26
	für 1 Tonne für 2 Tonnen für 3 Tonnen für 4 Tonnen Multihaus	240 l	AV-EW-240-1	€ 1265.83	AV-KU-240-1	€ 1335.13	AV-FL-240-1	€ 1254.28	AV-KD-240-1	€ 1605.11
			AV-EW-240-2	€ 1543.03	AV-KU-240-2	€ 1635.43	AV-FL-240-2	€ 1589.23	AV-KD-240-2	€ 2045.81
			AV-EW-240-3	€ 1981.93	AV-KU-240-3	€ 1981.93	AV-FL-240-3	€ 1901.08	AV-KD-240-3	€ 2424.92
Fence (zaun)	für 1 Tonne für 2 Tonnen für 3 Tonnen für 4 Tonnen Multihaus	120 l	ZA-EW-120-1	€ 961.57	ZA-KU-120-1	€ 1023.72	ZA-FL-120-1	€ 923.30	ZA-KD-120-1	€ 1380.52
			ZA-EW-120-2	€ 1238.42	ZA-KU-120-2	€ 1283.62	ZA-FL-120-2	€ 1108.90	ZA-KD-120-2	€ 1714.02
			ZA-EW-120-3	€ 1577.42	ZA-KU-120-3	€ 1600.02	ZA-FL-120-3	€ 1445.30	ZA-KD-120-3	€ 2122.27
	für 1 Tonne für 2 Tonnen für 3 Tonnen für 4 Tonnen Multihaus	240 l	ZA-EW-240-1	€ 1074.57	ZA-KU-240-1	€ 1125.42	ZA-FL-240-1	€ 1039.30	ZA-KD-240-1	€ 1403.52
			ZA-EW-240-2	€ 1362.72	ZA-KU-240-2	€ 1407.92	ZA-FL-240-2	€ 1352.50	ZA-KD-240-2	€ 1840.52
			ZA-EW-240-3	€ 1713.02	ZA-KU-240-3	€ 1735.62	ZA-FL-240-3	€ 1700.50	ZA-KD-240-3	€ 2248.77
Pale	für 1 Tonne für 2 Tonnen für 3 Tonnen für 4 Tonnen Multihaus	120 l	PA-EW-120-1	€ 1178.46	PA-KU-120-1	€ 1202.61	PA-FL-120-1	€ 1118.09	PA-KD-120-1	€ 1462.12
			PA-EW-120-2	€ 1492.41	PA-KU-120-2	€ 1564.86	PA-FL-120-2	€ 1480.34	PA-KD-120-2	€ 1926.12
			PA-EW-120-3	€ 1890.89	PA-KU-120-3	€ 1927.11	PA-FL-120-3	€ 1818.44	PA-KD-120-3	€ 2326.32
	für 1 Tonne für 2 Tonnen für 3 Tonnen für 4 Tonnen Multihaus	240 l	PA-EW-240-1	€ 1287.14	PA-KU-240-1	€ 1323.36	PA-FL-240-1	€ 1238.84	PA-KD-240-1	€ 1578.12
			PA-EW-240-2	€ 1576.94	PA-KU-240-2	€ 1649.39	PA-FL-240-2	€ 1564.86	PA-KD-240-2	€ 2024.72
			PA-EW-240-3	€ 2011.64	PA-KU-240-3	€ 2011.64	PA-FL-240-3	€ 1902.96	PA-KD-240-3	€ 2406.94
Festuca	für 1 Tonne für 2 Tonnen für 3 Tonnen für 4 Tonnen Multihaus	120 l	FE-EW-120-1	€ 1178.46	FE-KU-120-1	€ 1202.61	FE-FL-120-1	€ 1118.09	FE-KD-120-1	€ 1462.12
			FE-EW-120-2	€ 1492.41	FE-KU-120-2	€ 1564.86	FE-FL-120-2	€ 1480.34	FE-KD-120-2	€ 1926.12
			FE-EW-120-3	€ 1890.89	FE-KU-120-3	€ 1927.11	FE-FL-120-3	€ 1818.44	FE-KD-120-3	€ 2326.32
	für 1 Tonne für 2 Tonnen für 3 Tonnen für 4 Tonnen Multihaus	240 l	FE-EW-240-1	€ 1287.14	FE-KU-240-1	€ 1323.36	FE-FL-240-1	€ 1238.84	FE-KD-240-1	€ 1578.12
			FE-EW-240-2	€ 1576.94	FE-KU-240-2	€ 1649.39	FE-FL-240-2	€ 1564.86	FE-KD-240-2	€ 2024.72
			FE-EW-240-3	€ 2011.64	FE-KU-240-3	€ 2011.64	FE-FL-240-3	€ 1902.96	FE-KD-240-3	€ 2406.94
Rubra	für 1 Tonne für 2 Tonnen für 3 Tonnen für 4 Tonnen Multihaus	120 l	RU-EW-120-1	€ 1235.96	RU-KU-120-1	€ 1271.07	RU-FL-120-1	€ 1185.81	RU-KD-120-1	€ 1555.50
			RU-EW-120-2	€ 1563.39	RU-KU-120-2	€ 1636.47	RU-FL-120-2	€ 1551.21	RU-KD-120-2	€ 1984.12
			RU-EW-120-3	€ 1965.33	RU-KU-120-3	€ 2001.87	RU-FL-120-3	€ 1892.25	RU-KD-120-3	€ 2384.32
	für 1 Tonne für 2 Tonnen für 3 Tonnen für 4 Tonnen Multihaus	240 l	RU-EW-240-1	€ 1333.13	RU-KU-240-1	€ 1392.87	RU-FL-240-1	€ 1307.61	RU-KD-240-1	€ 1636.12
			RU-EW-240-2	€ 1648.65	RU-KU-240-2	€ 1721.73	RU-FL-240-2	€ 1636.47	RU-KD-240-2	€ 2030.52
			RU-EW-240-3	€ 2087.13	RU-KU-240-3	€ 2110.33	RU-FL-240-3	€ 1977.51	RU-KD-240-3	€ 2442.32
Viola	für 1 Tonne für 2 Tonnen für 3 Tonnen für 4 Tonnen Multihaus	120 l	VI-EW-120-1	€ 1046.79	VI-KU-120-1	€ 1106.01	VI-FL-120-1	€ 985.26	VI-KD-120-1	€ 1321.87
			VI-EW-120-2	€ 1359.59	VI-KU-120-2	€ 1401.85	VI-FL-120-2	€ 1293.18	VI-KD-120-2	€ 1746.32
			VI-EW-120-3	€ 1744.78	VI-KU-120-3	€ 1758.06	VI-FL-120-3	€ 1677.90	VI-KD-120-3	€ 2187.12
	für 1 Tonne für 2 Tonnen für 3 Tonnen für 4 Tonnen Multihaus	240 l	VI-EW-240-1	€ 1166.39	VI-KU-240-1	€ 1213.07	VI-FL-240-1	€ 1106.01	VI-KD-240-1	€ 1450.52
			VI-EW-240-2	€ 1492.41	VI-KU-240-2	€ 1530.47	VI-FL-240-2	€ 1419.96	VI-KD-240-2	€ 1855.36
			VI-EW-240-3	€ 1884.85	VI-KU-240-3	€ 1902.96	VI-FL-240-3	€ 1806.36	VI-KD-240-3	€ 2291.52

* Vormontage: (Zusammenbau, fertig für die Endmontage) 1 Tonne € 124,50 2 Tonnen € 194,50 3 Tonnen € 239,50 4 Tonnen € 284,50 ** Klappdach Preis incl. Vormontage!

Anfahrkosten bzw. komplette Endmontage vor Ort (im Großraum München) incl. Verschraubung am bestehenden Belag: Preis auf Anfrage!

Verpackungs- bzw. Speditionskosten (Bausatz) für deutschlandweiten Versand für 1 Tonne € 120,- für 2 Tonnen € 180,- für 3 Tonnen € 210,- für 4 Tonnen € 240,-

Sämtliche Preise incl. 19% MwSt. / ohne Lieferung / ohne Montage!

HOLZSCHOLBECK – seit 1840 Ihr Spezialist in Sachen Holz!

Bitte besuchen Sie uns auch im Internet. Viele weitere Produkte und Anregungen für Ihren Traumgarten erwarten Sie!

www.holz-scholbeck.de



Tonnenhäuser

Stand März 18

mit Verkleidungen / Türen
in österreichischer Gebirgslärche
und Edelstahl kombiniert!



Einzelelement in V2A (seitlich oder hinten):

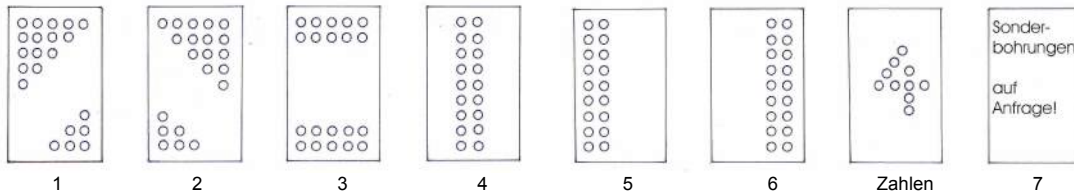
Türelement in V2A für 120 & 240 l (incl. Rahmen, Strebe & Türriegel):

Türelement in V2A für Multihaus (incl. Rahmen, Strebe & Türriegel):

Aufpreis zur Holzausführung: € 144.38 / Stück

Aufpreis zur Holzausführung: € 162.60 / Stück

Aufpreis zur Holzausführung: € 174.60 / Stück



Tonnenhäuser



mit Verkleidungen und Türen in Edelstahl V2A
(Beispiele siehe Zeichnungen Oben)



Begrünbare Edelstahlwanne



Edelstahl Kuppeldach



Edelstahl Flachdach



Edelstahl Klappdach

Türen und Seitenteile in Edelstahl Säulen in Gebirgslärche			120 l				240 l			
für 1 Tonne für 2 Tonnen für 3 Tonnen für 4 Tonnen Multihaus	120 l	A2-EW-120-1	€ 1335.00	A2-KU-120-1	€ 1390.00	A2-FL-120-1	€ 1280.00	A2-KD-120-1	€ 1776.50	
		A2-EW-120-2	€ 1830.00	A2-KU-120-2	€ 1910.00	A2-FL-120-2	€ 1790.00	A2-KD-120-2	€ 2446.95	
		A2-EW-120-3	€ 2380.00	A2-KU-120-3	€ 2500.00	A2-FL-120-3	€ 2330.00	A2-KD-120-3	€ 3112.45	
		A2-EW-120-4	€ 3080.00	A2-KU-120-4	€ 2950.00	A2-FL-120-4	€ 2880.00	A2-KD-120-4	€ 3965.00	
		A2-EW-120-M	€ 2270.00	--	--	VE-FL-120-M	€ 2170.00	--	--	
	240 l	A2-EW-240-1	€ 1435.00	A2-KU-240-1	€ 1480.00	A2-FL-240-1	€ 1380.00	A2-KD-240-1	€ 1875.50	
		A2-EW-240-2	€ 1940.00	A2-KU-240-2	€ 1980.00	A2-FL-240-2	€ 1900.00	A2-KD-240-2	€ 2585.00	
		A2-EW-240-3	€ 2500.00	A2-KU-240-3	€ 2520.00	A2-FL-240-3	€ 2450.00	A2-KD-240-3	€ 3234.00	
		A2-EW-240-4	€ 3150.00	A2-KU-240-4	€ 3070.00	A2-FL-240-4	€ 3070.00	A2-KD-240-4	€ 4125.00	
		A2-EW-240-M	€ 2350.00	--	--	A2-FL-240-M	€ 2250.00	--	--	

Tonnenhäuser

Zubehör

Absperrbare Einzeltüren: 4-kant (mit je 1 x Schlüssel)

Extra Türen / Holz: zur beidseitigen Benutzung (Bitte Montagehinweis beachten)

Extra Türen / Edelstahl: zur beidseitigen Benutzung (Bitte Montagehinweis beachten)

Aufpreis: € 57,50 / Stück

Aufpreis: € 125,00 / Stück

Aufpreis: € 195,00 / Stück

Ablaufschlauch für Edelstahlwanne incl. Befestigungsschellen € 12,95/ Wanne

Fangkette incl. Befestigungsplatte für eine Tonne € 12,95/ Stück

* Vormontage: (Zusammenbau, fertig für die Endmontage) 1 Tonne € 124,50 2 Tonnen € 194,50 3 Tonnen € 239,50 4 Tonnen € 284,50

** Klappdach Preis incl. Vormontage!

Anfuhrkosten bzw. komplette Endmontage vor Ort (im Großraum München) incl. Verschraubung am bestehenden Belag: **Preis auf Anfrage!**
Verpackungs- bzw. Speditionskosten (**Bausatz**) für deutschlandweiten Versand für 1 Tonne € 120,- für 2 Tonnen € 180,- für 3 Tonnen € 210,- für 4 Tonnen € 240,-

Sämtliche Preise incl. 19% MwSt. / ohne Lieferung / ohne Montage!



HOLZ SCHOLBECK – seit 1840 Ihr Spezialist in Sachen Holz!

Bitte besuchen Sie uns auch im Internet. Viele weitere Produkte und Anregungen für Ihren Traumgarten erwarten Sie!

www.holz-scholbeck.de

Bitte besuchen Sie uns auch im Internet. Viele weitere Produkte und Anregungen für Ihren Traumgarten erwarten Sie!

www.holz-scholbeck.de