



Lange gesucht – endlich gefunden!

Multifunktionelle Gartenschränke

Unsere Multifunktionellen Gartenschränke™ können in vielfältiger Weise genutzt werden. Egal ob Sie hier Ihren Rasenmäher, Ihre Gartengeräte, Müllsäcke oder Ihre Mülltonnen verstauen möchten, oder einfach nur Platz für Ihre Gartenmöbel brauchen

- kein Problem - wir fertigen nach Ihren Maßen und Bedürfnissen, ganz auf Ihren Garten zugeschnitten!



Grundmodell B mit Doppeltüre

Ausführung in **RUBRA** (Fassadenlatten 20/60 geschragt)

Dach in 3-Schicht Verbundplatten. Dachrahmen in verzinktem Stahlblech Ugitop. Dachrinnenanlage komplett mit Tropfblech und Fallrohr in verzinktem Stahlblech.



2 x Grundmodell B

Ausführung in **VIOLA** „3-Schicht Verbundplatte“ winddicht

2 x zweiflügelige Türe & 1 x einflügelige Türe.

Dach in 3-Schicht Verbundplatten.

Incl. Dachrahmen in verzinktem Stahlblech Ugitop



Grundmodell B mit Einzeltüre & Anbaumodul 1.

Ausführung (incl. Seitenverkleidung) in **RUBRA**

Dach in 3-Schicht Verbundplatten.

Incl. Dachrahmen in verzinktem Stahlblech Ugitop



Grundmodell A - Ausführung in **RUBRA**

(Fassadenlatten 20/60 geschragt) Dach in 3-Schicht Verbundplatte.

Incl. Dachrahmen in verzinktem Stahlblech Ugitop



Grundmodell B in Ausführung **RUBRA** mit Lichtpaneel in der Türe.

Seitliche Verkleidung in **VIOLA**. Mit Anbaumodul 2

Dach in 3-Schicht Verbundplatten.

Incl. Dachrahmen in verzinktem Stahlblech Ugitop

Alles aus einer Hand
direkt vom Hersteller!



Grundmodell B & Anbaumodul 1 - Ausführung in **RUBRA**

(Fassadenlatten 20/60 geschragt) Dach in 3-Schicht Verbundplatten.

Incl. Dachrahmen in verzinktem Stahlblech Ugitop. Dachrinnenanlage komplett mit Tropfblech und Fallrohr in verzinktem Stahlblech.

...der Baum

Die **Lärche** „Larix decidua“ ist eine heimische Baumart mit Vorkommen bis in den hochalpinen Bereich (bis 2400 m Höhe). Hier trotz sie Wind und Wetter, unempfindlich gegen Kälte und Sturm. Als ausgeprägte Lichtbaumart wirft sie als einziger heimischer Nadelbaum im Herbst ihre Blätter ab. Zuvor hat sie mit ihrer sonnengelben Herbstfärbung die Bergwälder zum Leuchten gebracht. Im

April zählt ihr junges frisch ausgetriebenes Grün zu den ersten Boten des herannahenden Frühlings.



...das Holz

Aufgrund Ihrer Bergheimat verfügt die für unsere Produkte eingesetzte österreichische Gebirglärche mit PEFC Zertifizierung aus dem Raum Salzburger Land Steiermark über ein vorzügliches, äußerst dauerhaftes Holz.

Durch seine Witterungsfähigkeit und Langlebigkeit bzw. ihrer Feinjährigkeit eignet sich die österreichische Gebirglärche hervorragend für den Einsatz im Außenbereich (Sichtschutz, Rankgitter, Pergolen, Terrassen, Zäune usw.)

Hierbei kann aufgrund des hohen Harzgehaltes der österreichischen Gebirglärche auf chemischen Holzschutz verzichtet werden.

Unser Programm bietet daher größte planerische Freiheit.

...die Verarbeitung & Ausstattung

Unsere „Kreativen Gartenhäuser & Multifunktionalen Gartenschränke“ werden als Bausatz in unserer eigenen Werkstatt in absoluter Handarbeit gefertigt. Individuell gestaltbar durch Ständer- bzw. Plattenbauweise. Ein zusätzlicher Unterbau aus haltbarem Hartholz verhindert dass Staunässe entsteht, bzw. die Konstruktion kein Wasser zieht. (Konstruktiver Holzschutz)

Front- Rück- & Seitenverkleidungen

sind in **RUBRA** - Fassadenlatten 20/60 geschrägt,

RUBRA OPACA - Fassadenlatten 26/85 mit Nut & Feder,

WISTERIA Keilstüpschalung 26/145 Nut & Feder oder in

VIOLA (3-Schicht Verbundplatte), ausgestattet. Gegen Aufpreis auch in **RUBRA & V** - Fassadenlatten 20/60 geschrägt, zusätzlich zu Viola 3-Schicht Verbundplatte innenliegend oder in **LIGNUM & V** horizontale Lattung 26/45 auf 3-Schicht Verbundplatte V2A verschraubt erhältlich.

Türen (Eine Einzeltüre DIN links oder rechts ist im Grundpreis enthalten) sind inkl. kompletten Beschlagsatz. Zusätzliche Einzel- & Doppeltüren, Schiebe- bzw. Doppelschiebetüren sind möglich.

Jedes Dach besteht aus 27 mm 3-Schicht Verbundplatten in Fichte und wird incl. eines Stahlblechrahmens UGITOP,

Dachpappe als Ersteindeckung & Dachschindeln ausgeliefert. Die Dachneigung ist auf jede Seite hin möglich, der Dachüberstand auf jeder Seite wählbar.

Eventuell statisch notwendige Sparrenverstärkungen (z.B. bei Vorbereitung zum begrünbarem Dach oder bei Vordächern) sind aus KVH-Fichte gefertigt.

Wahlweise kann auch eine kompletter **Dachrinnenanlage** incl. Fallrohr in verzinktem Stahlblech integriert werden.

Feststehende **Glaspaneele** sind in waagrecht oder senkrecht in vielen Größe individuell platzierbar.

Holzlegen können auf jeder Hausseite integriert werden.

Der Untergrund (Ortbeton, Verbundstein, Gartenplatten o. ä.) muss eben und gefällelos sein! Eventueller Gefälleausgleich ist nach Rücksprache möglich! Die angegebenen Maße sind Außenmaße ohne Dachüberstand.

Die Endmontage kann von technisch und handwerklich versierten Personen ohne weitere Spezialkenntnisse durchgeführt werden.

Gerne übernehmen wir auch die Lieferung bzw. die komplette Montage vor Ort.



...die Holzpflege

Unsere Produkte aus österreichischer Gebirglärche benötigen grundsätzlich keine zusätzliche Holzschutzbehandlung. Die Gebirglärche erhält mit der Zeit eine oberflächliche, silberfarbene Vergrauung. Das darunterliegende Holz bleibt in Farbe und Struktur erhalten. Soll dieser Vergrauungsprozess beschleunigt werden, bzw. ist eine flächig gleichmäßige graue Färbung erwünscht, empfehlen wir eine Oberflächenbehandlung mit **LÄRCHENGRAU VERGRAUUNGSÖL**.

Soll der natürliche rötliche Farbton der österreichischen Gebirglärche erhalten und das Quell- und Schwindverhalten des Produkts vermindert werden empfehlen wir eine Behandlung mit entsprechenden schwach pigmentierten Ölen mit zusätzlichem UV-Blockern z.B. **LÄRCHENÖL SPEZIAL**.

Andere transparente/deckende Farbtöne können durch spezielle Lasuren und Öle mit entsprechenden Farb-Pigmenten und UV-Blockern erzielt werden.







Unser speziell auf Lärchenholzprodukte abgestimmtes Farb- und Oberflächenprogramm bietet Ihnen vielfältige Gestaltungsmöglichkeiten.

Selbstverständlich bieten wir unsere Produkte auch mit vorbehandelten Oberflächen an.

Fragen Sie uns, wir beraten Sie gern!

| | | |
|--|--|--|
| <p>Grundmodell A: Rahmenkonstruktion: incl. 1 Rückwand, 2 Seitenteile,</p> <p style="text-align: center;">NEU</p> <p>Incl. verschiedener Verkleidungen Stahlblechrahmen UGITOP Dachschindeln & Dachpappe Einzeltüre incl. Beschlagsatz</p> <p>Tiefe: bis 1,25 m Breite: bis 1,80 m Höhe: bis 2,30 m</p> <p style="text-align: center;">€ 2.320,00</p> | <p>Stand: September 18</p>  | <p>Grundmodell B: Rahmenkonstruktion: incl. 1 Rückwand, 2 Seitenteile,</p> <p style="text-align: center;">NEU</p> <p>Incl. verschiedener Verkleidungen Stahlblechrahmen UGITOP Dachschindeln & Dachpappe Einzeltüre incl. Beschlagsatz</p> <p>Tiefe: bis 1,25 m Breite: bis 2,40 m Höhe: bis 2,30 m</p> <p style="text-align: center;">€ 2.680,00</p> |
| <p>Dachrinnenanlage Kastenform incl. Fallrohr in verzinktem Stahlblech, Rinnenhaken, Dachplattenausfräsung, , Rohrschellen & Befestigungsmaterial € 79,90 /lfm</p> | | |

| | | | |
|--|---|--|---|
| Anbaumodule / Holzlegen: | | | |
| <p>Anbaumodul 1: 1-teilig</p> <p style="text-align: center;">NEU</p> <p>Dach incl. Stahlblechverkleidung UGITOP Dachschindeln & Dachpappe</p> <p>Tiefe: bis 1,25 m Breite: bis 1,20 m</p> <p style="text-align: center;">€ 379,50</p> <p><small>Preis nur in Verbindung mit Gartenschrank</small></p> |  | <p>Anbaumodul 2: 2-teilig</p> <p style="text-align: center;">NEU</p> <p>Dach incl. Stahlblechverkleidung UGITOP Dachschindeln & Dachpappe</p> <p>Tiefe: bis 1,25 m Breite: bis 2,40 m</p> <p style="text-align: center;">€ 539,50</p> <p><small>Preis nur in Verbindung mit Gartenschrank</small></p> |  |
| <p>Seitenwand:</p> <p>„Holzlege“ aus Latten 20/60</p>  <p style="text-align: center;">€ 89,90</p> | | <p>Seitenwand:</p> <p>RUBRA Original, RUBRA OPACA, WISTERIA oder VIOLA</p> <p style="text-align: center;">€ 99,90</p> | |

| | | | | | |
|--|---|---|---|---|---|
| Seiten-/Frontverkleidungen: (Standard in RUBRA Original) | | | | | |
| <input type="checkbox"/> in RUBRA Original  Fassadenlatten 20/60 Rombusform sichtbar V2A geschraubt winddurchlässig Ohne Aufpreis! | <input type="checkbox"/> in RUBRA &V  Fassadenlatten 20/60 sichtbar V2A geschraubt & Viola 3-Schichtplatte innenliegend winddicht Aufpreis: 47,50 / qm | <input type="checkbox"/> in RUBRA OPACA  Fassadenlatten 26/85 mit Nut & Feder verdeckt V2A geschraubt winddicht Ohne Aufpreis! | <input type="checkbox"/> in LIGNUM &V  Latten 26/45 Sichtseite 26 mm verdeckt V2A geschraubt & Viola 3-Schichtplatte aufgesetzt winddicht Aufpreis: 57,50 / qm | <input type="checkbox"/> in WISTERIA  Keilstülp Schalung Nut&Feder 26/145 verdeckt V2A geschraubt winddicht Ohne Aufpreis! | <input type="checkbox"/> in VIOLA  3-Schicht Verbundplatte verdeckt V2A geschraubt eingesetzt mit Randleisten & Wetterschenkel Unten winddicht Ohne Aufpreis! |

Farbbehandlung: Lasur- bzw. Ölbehandlung, Vergrauungslasur oder deckende Farbbehandlung - auf Anfrage!

Glaspaneel feststehend: waagrecht (Vorne & Hinten bzw. links & rechts): bis 0,30 m x 0,80 m **€ 99,90** od. senkrecht (Vorne, links & rechts): bis 0,30 m x 1,80 m **€ 146,90**

Türen (Standardausführung mit 3-Schichtplatte Innen incl. Beschlagsatz, Höhe ca. 2,00 m) Eine Einzeltüre ist im Grundpreis enthalten.

| | | | |
|--|--|--|--|
| Zusätzliche Türen Aufpreis: 239,70 | Zweiflüglige Türen Aufpreis: 189,70 / Flügel Als Zusatz zur Normaltüre: 429,40 | Einzelschiebetüren Aufpreis zur Normaltüre: 249,70 Als Zusatz zur Normaltüre: 349,70 | Schließzylinder: 49,90 / Stück |
|--|--|--|--|

Montage:
Endmontage auf waagrecht, gefällelosen & bohrfähigen Untergrund: **Individuell kalkulierter Preis nach Angebot!**

NEUHEIT : Gartenschrank MINI



Gartenschrank MINI (ohne Rahmenkonstruktion) mit Einzeltüre incl. Scharnieren und Sperrriegel. Seitenverkleidungen und Dach aus VIOLA Lärche 3-Schicht Verbundplatten, incl. Dachschindeln und Lärchenholzrahmen. Dachneigung nach Vorne oder Hinten möglich. Wahlweise mit Edelstahl Dach.

| | |
|---|-------------------|
| A: Tiefe bis 0,80 m - Breite bis 1,00 m – Höhe bis 2,30 m | € 1.150,00 |
| Aufpreis Edelstahldach | € 215,00 |
| B: Tiefe bis 0,80 m - Breite bis 1,40 m – Höhe bis 2,30 m | € 1.250,00 |
| Aufpreis Edelstahldach | € 300,00 |

Lasur- Ölbehandlung oder deckende Farbbehandlung auf Anfrage!

Alle Preise incl. 19% MwSt.
Ohne Lieferung / ohne Montage / Preis- & Produktionsänderungen behalten wir uns vor!



Bitte besuchen Sie uns auch im Internet. Viele weitere Produkte und Anregungen für Ihren Traumgarten erwarten Sie!

www.holz-scholbeck.de



Alles aus einer Hand 
direkt vom Hersteller!

WISSENSWERTES ZUR HERSTELLUNG

Unsere „Kreativen Gartenhäuser & Multifunktionelle Gartenschränke“ werden alle in unserer eigenen Werkstatt in höchstem Qualitätsstandard gefertigt, und sind daher immer „individuelle Schmuckstücke“.

Gut zu wissen!

Sie planen – wir bauen!

Das heißt dass wir Ihnen selbstverständlich auch viele Sonderwünsche erfüllen können!
Wir bauen nach Ihren Wünschen und in jedem Maß!

Auch Außergewöhnliches ist für uns nichts Besonderes!



Holzhandels e.K.
Erdinger Str. 32
85356 FREISING
Tel: 08161/84221
Fax: 08161/85429
info@holz-scholbeck.de



www.holz-scholbeck.de

Alle Preise incl. 19% MwSt.

Ohne Lieferung / ohne Montage / Masse sind ca. Masse / Irrtum, Preis- & Produktionsänderungen behalten wir uns vor!

HOLZ SCHOLBECK – seit 1840 Ihr Spezialist in Sachen Holz!

Irrtum, Modellauslauf, Preis- & Produktänderungen behalten wir uns vor. Farbabweichungen zu den Originaltönen sind drucktechnisch bedingt. Holz ist ein Naturprodukt!
Der Nachdruck von Zeichnungen, Grafiken und/oder Fotos, auch auszugsweise ist nur mit schriftlicher Genehmigung der Holz Scholbeck Holzhandels e.K. gestattet. 2017 All rights reserved!